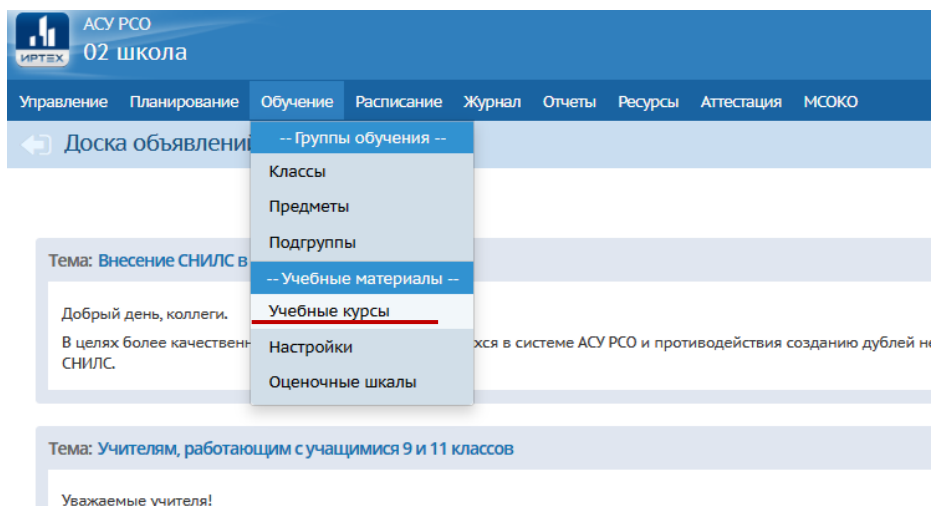
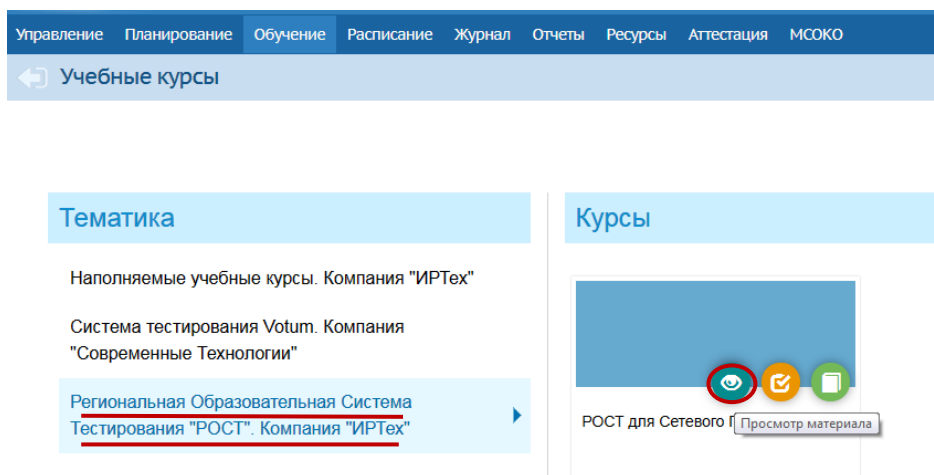


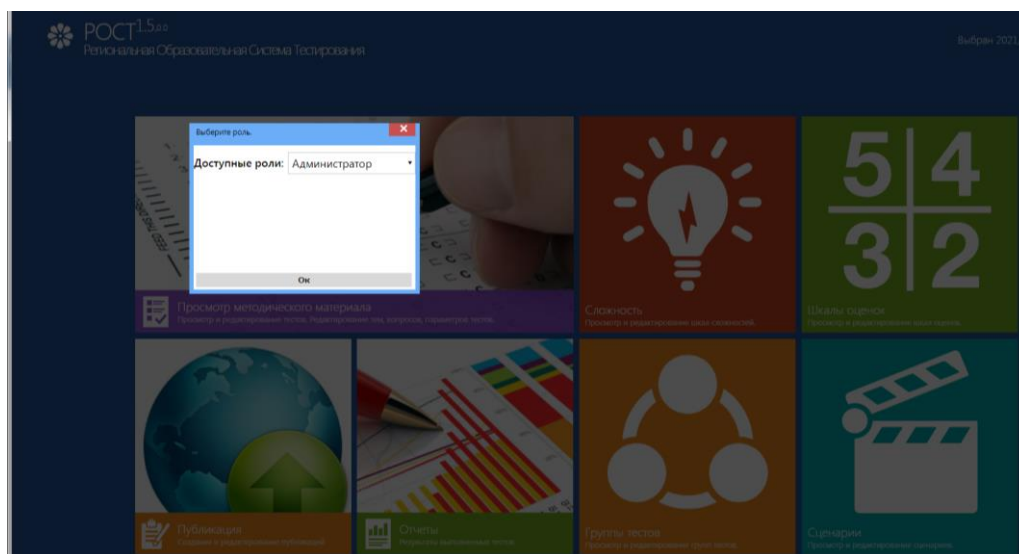
1. Учитель математики заходит в АСУ PCO со своим логином.
2. Во вкладке «Обучение» находит строку «Учебные курсы»



3. Выбирает «Региональная Образовательная Систем Тестирования «РОСТ» Компания «ИРТех», затем «Просмотр материала»



4. Во вновь открывшемся окне нужно выбрать роль «Учитель» (если такой выбор предоставляется системой)



4.Выбирает раздел «Публикация»

5. В Списках публикаций выбирает ТОЛЬКО административный уровень, всё остальное не правит, «галочку» со школьного уровня нужно снять, затем нажимает «Показать»

## Список публикаций

Ступени  
Выберите ступень

Параллели  
Выберите параллель

Литеры  
Выберите литеру

Предметы  
Выберите предмет

Школьный уровень

Административные

Показать 10 записей

Наименование
ФГ_3 декабря_10.00 (Математика)

Записи с 1 до 1 из 1 записей



**Показать**

6. Выбирает необходимую публикацию. В названии публикации ВАЖНО:



Показать 10 записей

Наименование	Состояние
ФГ_3 декабря_10.00 (Математика/Алгебра:9(а))	Отложено

ДАТА

ВРЕМЯ

КЛАСС

7. В выпадающем меню справа выбирает «Изменить»



Показать 10 записей

Наименование	Состояние
ФГ_3 декабря_10.00 (Математика/Алгебра:9(а))	Отложено

Записи с 1 до 1 из 1 записей

Фильтр:

Действия

- Добавить
- Изменить**
- Удалить
- Назначить
- Выбрать все
- Отменить выбор
- Состояние

